



ФЕДЕРАЛЬНАЯ СЛУЖБА
ГОСУДАРСТВЕННОЙ СТАТИСТИКИ

Оперативные демографические показатели Калининградской области



за январь 2022 года



ФЕДЕРАЛЬНАЯ СЛУЖБА
ГОСУДАРСТВЕННОЙ СТАТИСТИКИ

Оперативные демографические показатели

Калининградская область

за январь 2022 года

- 01 ЕСТЕСТВЕННОЕ ДВИЖЕНИЕ НАСЕЛЕНИЯ
- 02 КОЭФФИЦИЕНТЫ ЕСТЕСТВЕННОГО ПРИРОСТА НАСЕЛЕНИЯ
- 03 ЧИСЛО ЗАРЕГИСТРИРОВАННЫХ РОДИВШИХСЯ
- 04 КОЭФФИЦИЕНТЫ РОЖДАЕМОСТИ
- 05 ЧИСЛО ЗАРЕГИСТРИРОВАННЫХ УМЕРШИХ
- 06 КОЭФФИЦИЕНТЫ СМЕРТНОСТИ
- 07 ЧИСЛО ЗАРЕГИСТРИРОВАННЫХ УМЕРШИХ В ВОЗРАСТЕ ДО 1 ГОДА
- 08 СВЕДЕНИЯ О ЧИСЛЕ ЗАРЕГИСТРИРОВАННЫХ УМЕРШИХ С УСТАНОВЛЕННЫМ ДИАГНОЗОМ COVID-19
- 09 РАСПРЕДЕЛЕНИЕ ЗАРЕГИСТРИРОВАННЫХ УМЕРШИХ ПО ПОЛУ И ВОЗРАСТНЫМ ГРУППАМ
- 10 ЧИСЛО ЗАРЕГИСТРИРОВАННЫХ БРАКОВ
- 11 ЧИСЛО ЗАРЕГИСТРИРОВАННЫХ РАЗВОДОВ

* Ежемесячные данные оперативной статистики





ЕСТЕСТВЕННОЕ ДВИЖЕНИЕ НАСЕЛЕНИЯ

ЧЕЛОВЕК

Январь

2022 год

-648 человек

Естественный прирост (убыль) населения

-7,4‰ в расчете на 1000 человек населения

Коэффициент естественного прироста (убыли)

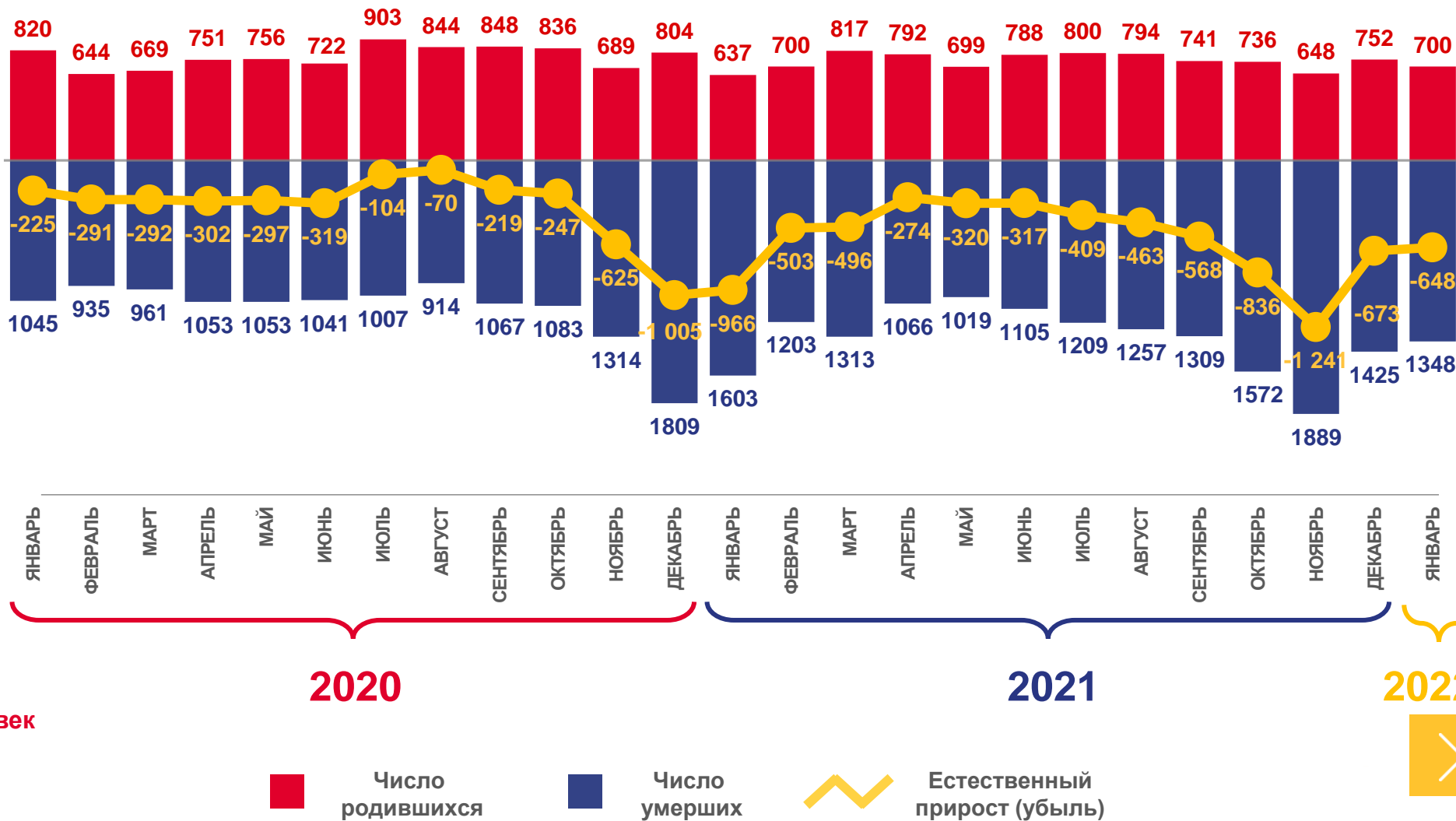
2021 год

-966 человек

Естественный прирост (убыль) населения

-11,1‰ в расчете на 1000 человек населения

Коэффициент естественного прироста (убыли)





КОЭФФИЦИЕНТЫ ЕСТЕСТВЕННОГО ПРИРОСТА (УБЫЛИ) НАСЕЛЕНИЯ НА 1000 ЧЕЛОВЕК НАСЕЛЕНИЯ

Муниципальные образования
Калининградской области

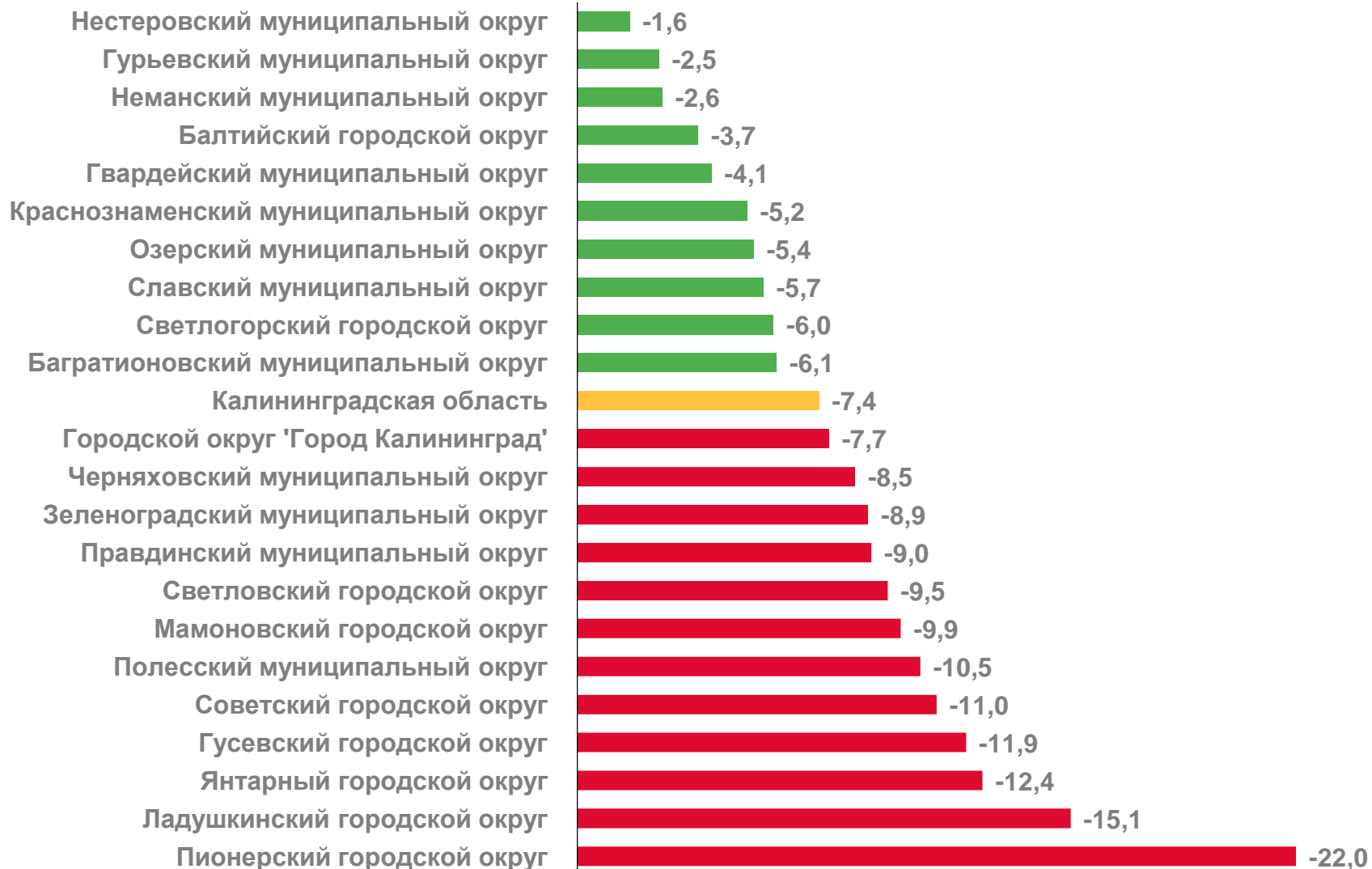
2022 год
январь

10 муниципальных образований

значение показателя
больше, чем по области

12 муниципальных образований

значение показателя
меньше, чем по области





ЧИСЛО ЗАРЕГИСТРИРОВАННЫХ РОДИВШИХСЯ

ЧЕЛОВЕК

Рождаемость

700

человек

Число зарегистрированных родившихся за январь 2022

637

человек

Число зарегистрированных родившихся за январь 2021

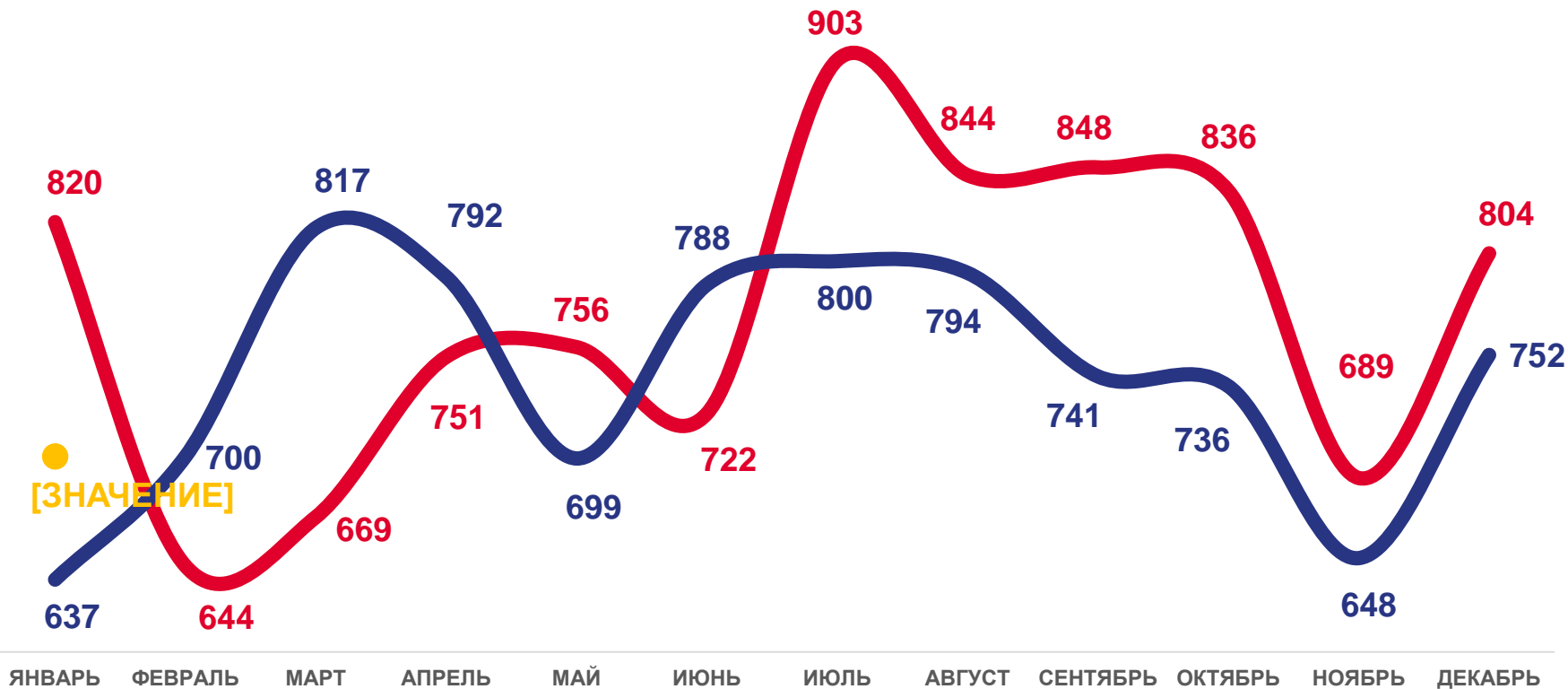
109,9 %

К январю 2021 года

8,0‰

в расчете на 1000 человек населения

Коэффициент рождаемости за январь 2022



2020

2021

2022





КОЭФФИЦИЕНТЫ РОЖДАЕМОСТИ

НА 1000 ЧЕЛОВЕК НАСЕЛЕНИЯ

Муниципальные образования
Калининградской области

2022 год

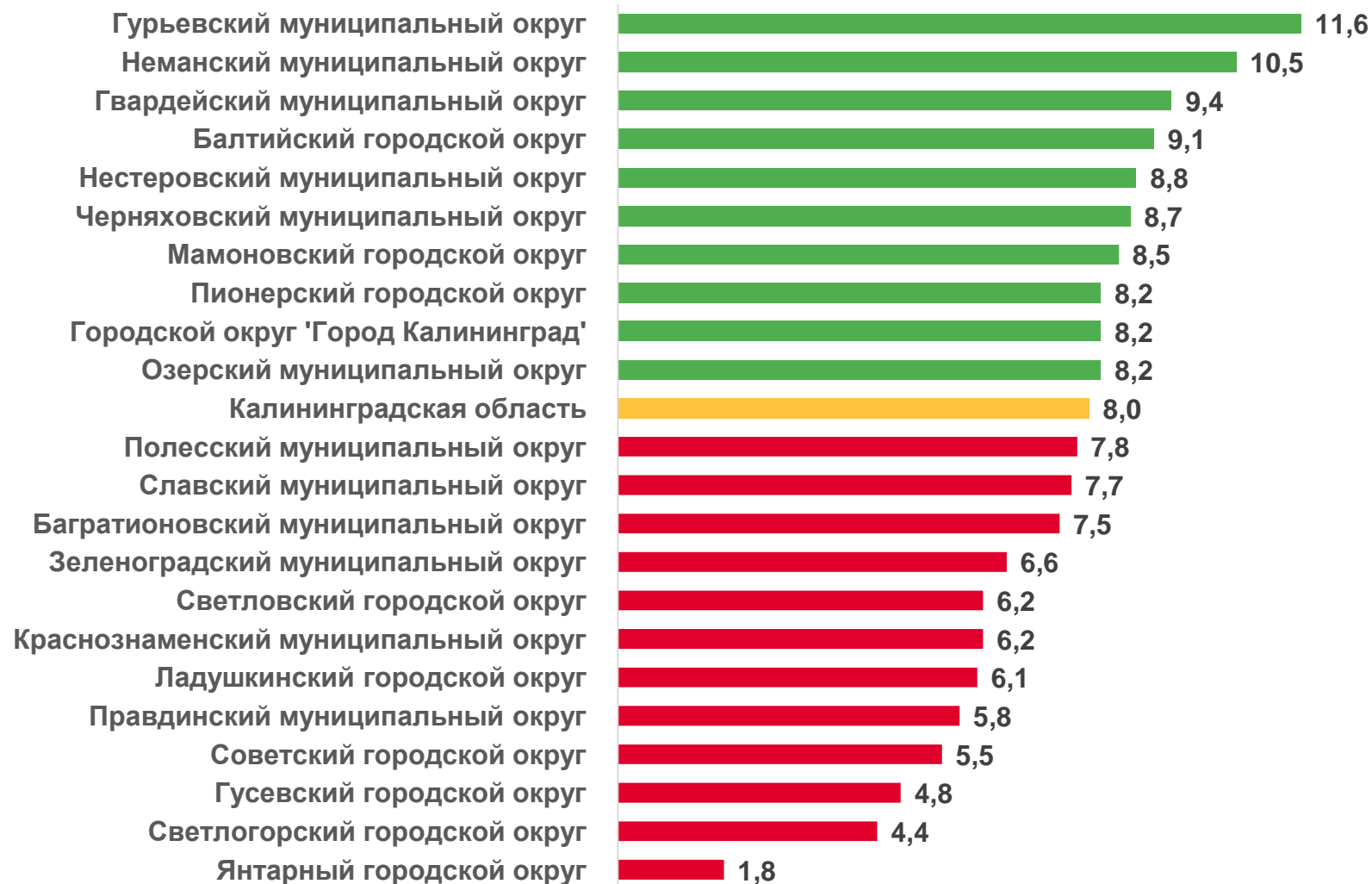
январь

10 муниципальных образований

значение показателя
больше, чем по области

12 муниципальных образований

значение показателя
меньше, чем по области





ЧИСЛО ЗАРЕГИСТРИРОВАННЫХ УМЕРШИХ

ЧЕЛОВЕК

Смертность

1348 человек

Число зарегистрированных умерших за январь 2022

1603 человека

Число зарегистрированных умерших за январь 2021

84,1 %

К январю 2021 года

15,4 ‰ в расчете на 1000 человек населения

Коэффициент смертности за январь 2022





КОЭФФИЦИЕНТЫ СМЕРТНОСТИ

НА 1000 ЧЕЛОВЕК НАСЕЛЕНИЯ

Муниципальные образования
Калининградской области

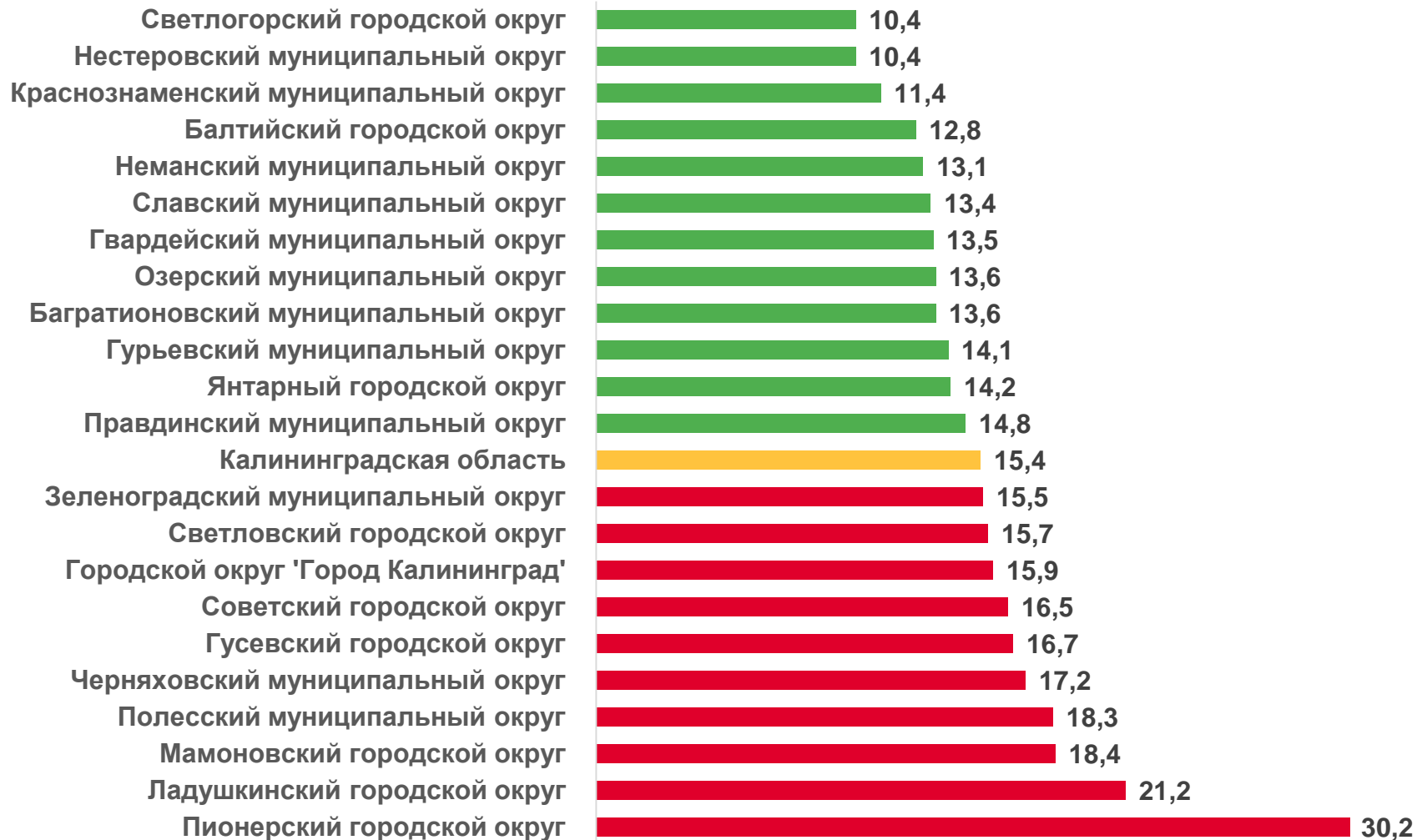
2022 год
январь

12 муниципальных образований

значение показателя
меньше, чем по области

10 муниципальных образований

значение показателя
больше, чем по области





ЧИСЛО ЗАРЕГИСТРИРОВАННЫХ УМЕРШИХ В ВОЗРАСТЕ ДО 1 ГОДА ЧЕЛОВЕК

Младенческая смертность

3 ребенка

Число зарегистрированных умерших в возрасте до 1 года за январь 2022

2 ребенка

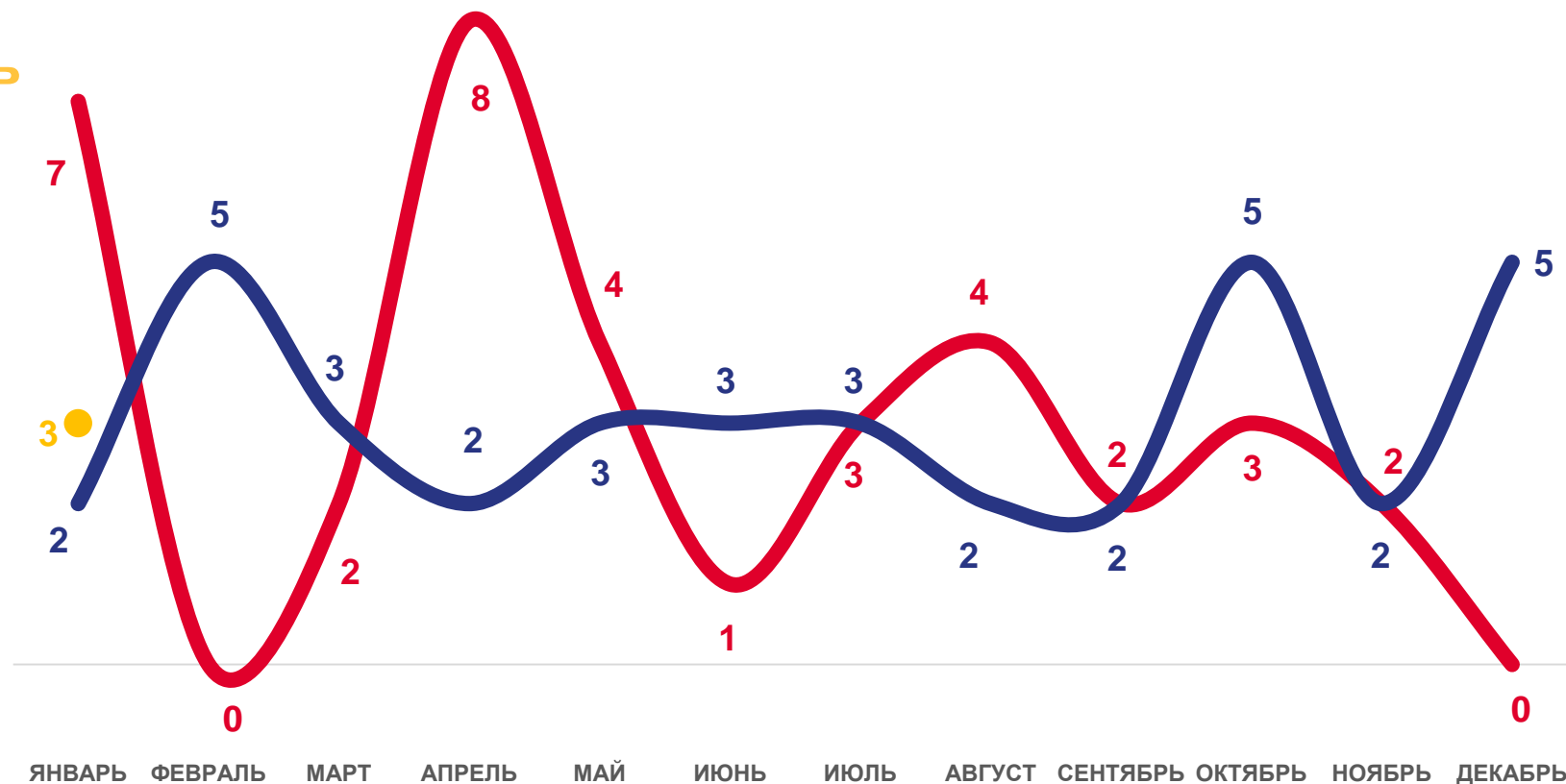
Число зарегистрированных умерших в возрасте до 1 года за январь 2021

150,0 %

К январю 2021 года

4,1 ‰ в расчете на 1000 родившихся живыми

Коэффициент младенческой смертности за январь 2022



2020

2021

2022





СВЕДЕНИЯ О ЧИСЛЕ ЗАРЕГИСТРИРОВАННЫХ УМЕРШИХ С УСТАНОВЛЕННЫМ (ПРЕДПОЛАГАЕМЫМ) ДИАГНОЗОМ COVID-19

ЗА ЯНВАРЬ 2022 ГОДА, ЧЕЛОВЕК

Калининградская область



 COVID-19 – ОСНОВНАЯ ПРИЧИНА СМЕРТИ

 COVID-19 – ПРИЧИНА СМЕРТИ ОТНЕСЕНА К ПРОЧИМ ВАЖНЫМ СОСТОЯНИЯМ





РАСПРЕДЕЛЕНИЕ ЗАРЕГИСТРИРОВАННЫХ УМЕРШИХ ПО ПОЛУ И ВОЗРАСТНЫМ ГРУППАМ

ЧЕЛОВЕК

ЯНВАРЬ 2022 года

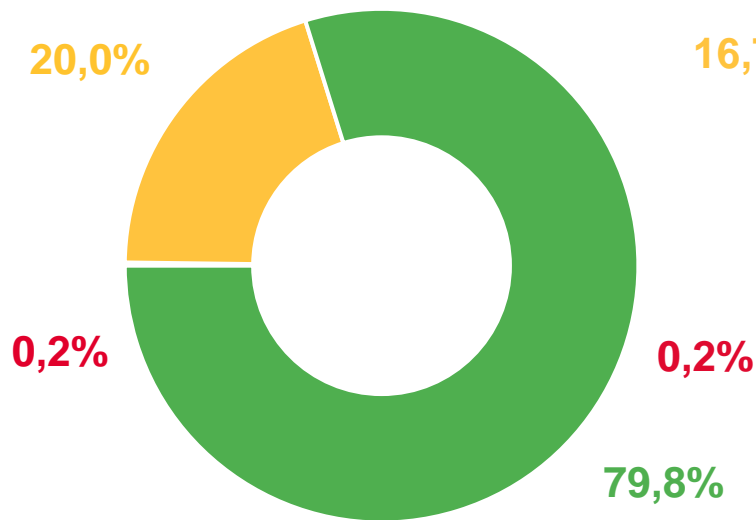
ЯНВАРЬ 2021 года

Число зарегистрированных умерших

1 348 человек

619
мужчин

729
женщин

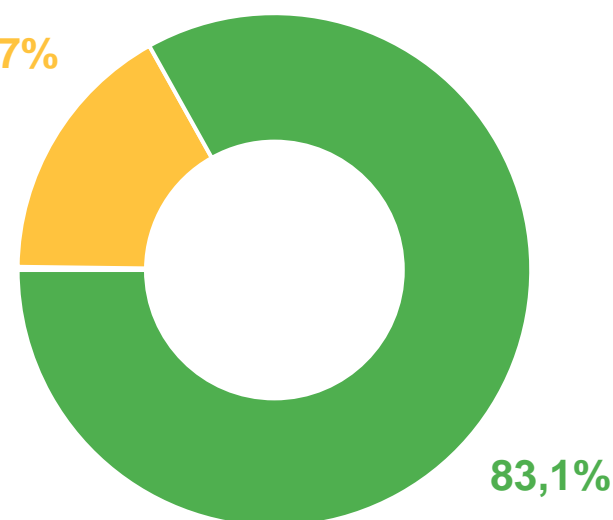


Число зарегистрированных умерших

1 603 человека

777
мужчин

826
женщин



- Моложе трудоспособного (мужчины и женщины в возрасте 0-15 лет)
- Трудоспособном (мужчины в возрасте 16-60 лет, женщины - 16-55 лет)
- Старше трудоспособного (мужчины в возрасте 61 и более лет, женщины в возрасте 56 и более лет)





ЧИСЛО ЗАРЕГИСТРИРОВАННЫХ БРАКОВ

ЕДИНИЦ

Брачность

283 брака

Число зарегистрированных браков за январь 2022

383 брака

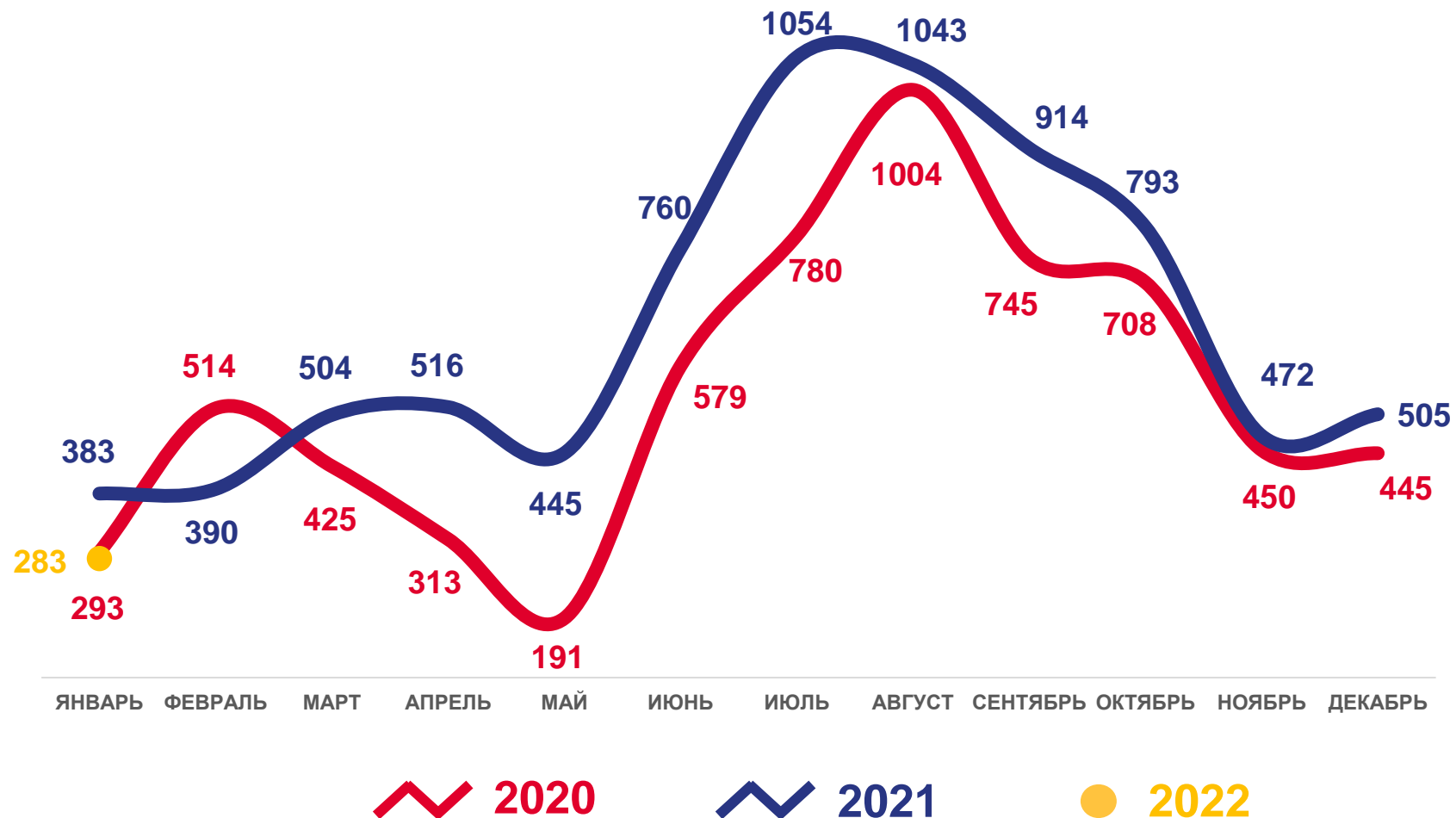
Число зарегистрированных браков за январь 2021

73,9 %

К январю 2021 года

3,2‰ в расчете на 1000 человек населения

Коэффициент брачности за январь 2022





ЧИСЛО ЗАРЕГИСТРИРОВАННЫХ РАЗВОДОВ

ЕДИНИЦ

Разводимость

298

разводов

Число зарегистрированных разводов за январь 2022

331

развод

Число зарегистрированных разводов за январь 2021

90,0%

К январю 2021 года

3,4‰

в расчете на 1000 человек населения

Коэффициент разводимости за январь 2022

